










Schau genau!



Diese Fotos kommen dir bekannt vor? Dann hast du bestimmt schon das September-TOPIC durchgeblättert, denn all diese Bildausschnitte sind im Heft zu finden. Aber wo? Das sollst du herausfinden.

Ergänze, auf welcher Seite die Bilder zu finden sind, wer auf den Fotos abgebildet ist und welche Überschrift (Headline) zum Artikel gehört. Viel Spaß bei deiner Suche ...

	ZU FINDEN AUF SEITE	WELCHE HEADLINE GEHÖRT ZUM ARTIKEL?	WER IST ZU SEHEN?
1.			
2.			
3.			
4.			
5.			
6.			
7.			
8.			
9.			

Picturedesk (4), Nadja Meister, ÖfRK, H.J. Spürkel, Mayk-Azzato, landmarkmedia/Shutterstock.com